

NAMUR (2023)



2303 exploitations dont
1957 professionnelles



158 457 ha
de SAU des
exploitations

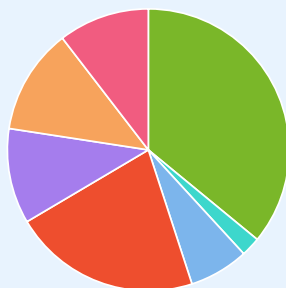


4050 actifs
réguliers agricoles
(2020)



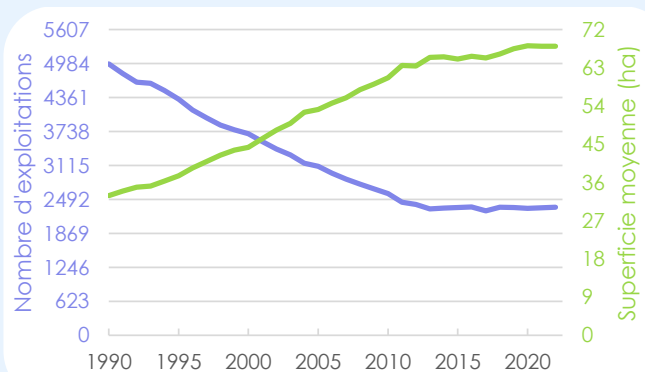
205 730 bovins
1193 détenteurs

Orientation technico-économique des exploitations professionnelles



- Grandes cultures 36 %
- Horticulture et fruiticulture 2 %
- Bovins laitiers 7 %
- Bovins viandeux 22 %
- Bovins laitiers et viandeux 11 %
- Cultures et bovins 12 %
- Autres 10 %

Evolution du nombre d'exploitations et de leur superficie moyenne



Exploitation moyenne
68.8 ha
89 bovins
1.8 actif rég. agr. (2020)
chef : 54 ans (2020)

Cheptels



22 050 vaches laitières
432 détenteurs



77 150 vaches viandeuses
952 détenteurs

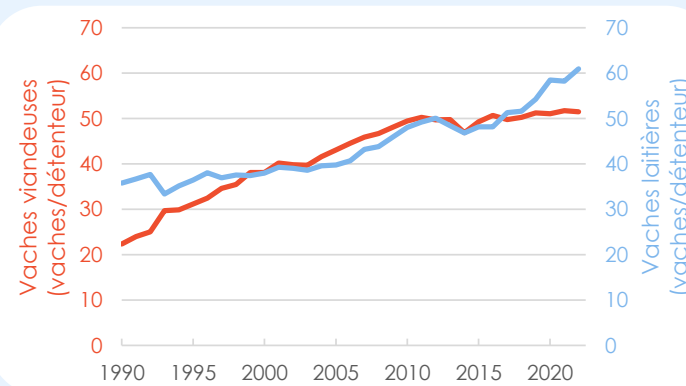


65 860 porcs
70 détenteurs

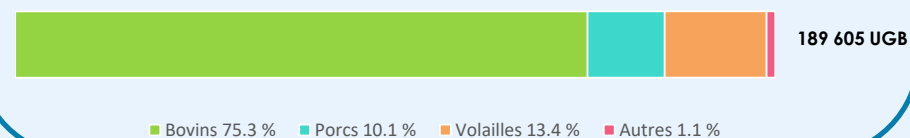


3 041 060 places de volailles
139 détenteurs

Evolution du nombre de vaches au sein des exploitations détentrices de bovins



Répartition des unités gros bétail (UGB)



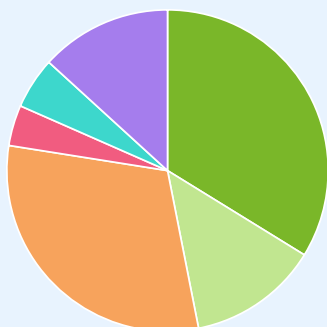
NAMUR (2023)

Cultures situées sur la province

Productions végétales

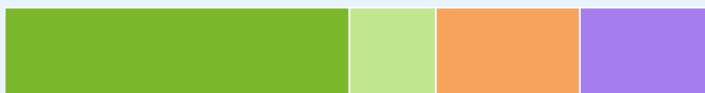


182 213 ha
de SAU
provinciale



- Prairies permanentes 34 %
- Productions fourragères 13 %
- Céréales 31 %
- Pommes de terre 4 %
- Plantes industrielles 5 %
- Autres 13 %

Productions végétales biologiques



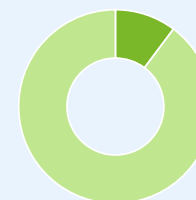
- Prairies permanentes 48 %
- Productions fourragères 12 %
- Céréales 20 %
- Autres (protéagineux, horticoles, etc.) 18 %

41 % du territoire est situé dans le Condroz

La SAU provinciale représente 50 % du territoire

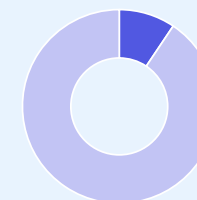
Aspects environnementaux

Productions végétales biologiques



10.2 % de la SAU provinciale

Natura 2000



9.4 % de la SAU provinciale

Contribution économique de la province à la production agricole wallonne

